

GUIDE DE NORMES GRAPHIQUES

Logo BBA



Logo principal

Voir plus loin pour faire autrement

BBA est une entreprise qui offre des solutions innovantes et ingénieuses grâce à son équipe de professionnel·le·s de talent, qui savent libérer le potentiel des ressources naturelles.

La conception du logo s'inspire de cette approche. Le logo BBA libère les formes déjà présentes des lettres formant le nom de l'entreprise. Les formes stylisées et simplifiées se trouvent maintenant dans tout l'univers graphique de l'entreprise.




Logo principal

Zone de dégagement

Afin d'en maximiser l'effet, le logo sera toujours entouré d'une zone de dégagement. Cette zone masquée délimite l'écart entre le logo et la bordure du matériau sur lequel il est imprimé. La zone de sécurité est égale, en hauteur comme en largeur, au quart du carré qui forme la base de la lettre A.

Taille minimale

Pour que le logo soit suffisamment visible, son format, mesuré par la distance entre ses extrémités verticales, sera au moins égal au format minimal montré ici.



Logo principal

Couleurs principales (blanc et marine)

Le logo est utilisé en une seule couleur : blanc ou marine. Quelle que soit la couleur choisie, elle doit offrir un contraste suffisant avec l'arrière-plan.

MARINE



Imprimé
PMS 281 C
PMS 2147 U
CMYK 100.85.23.5
Numérique
RGB 0.41 .82
HEX #002952

BLANC



Imprimé
Papier
Numérique
CMYK 0.0.0.0
RGB 255.255.255
HEX #000000

NOTE : Aucune autre couleur n'est autorisée pour le logo.

EXCEPTION

Les versions noires sont réservées aux applications monochromes seulement (gravure, gaufrage, impression une couleur).

BLANC SUR FOND MARINE



MARINE SUR FOND BLANC




BLANC SUR PHOTO FONCÉE



MARINE SUR PHOTO CLAIRE



VERSIONS NOIRES




Logo principal


À éviter

Le logo constitue un ensemble indivisible et ne doit jamais être modifié.


UTILISER LA COULEUR SABLE




UTILISER LA COULEUR LICHEN




INCLINER LE LOGO




MODIFIER LES ESPACEMENTS




AJOUTER UN CONTOUR




AJOUTER UN DÉGRADÉ



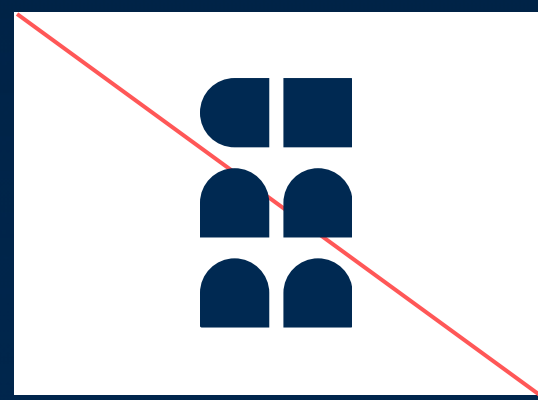
COMPRESSER LES FORMES



MODIFIER LES PROPORTIONS




UTILISER LE LOGO À LA VERTICALE



PLACER DES ÉLÉMENTS DANS LA ZONE DE PROTECTION



AJOUTER UNE OMBRE PORTÉE



UTILISER UN CONTRASTE INSUFFISANT



BBA CONSULTANTS



POUR TOUTE QUESTION
CONCERNANT L'IDENTITÉ CORPORATIVE DE BBA,
VEUILLEZ COMMUNIQUER AVEC :

Roseline Simard: roseline.simard@bbaconsultants.com